

การตั้งครรภ์ซ้ำและคลอดในหญิงอายุ 10 - 19 ปี พ.ศ. 2555 พบว่า กลุ่มอายุน้อยกว่า 20 ปี, 15 - 19 ปี และน้อยกว่า 15 ปี มีการตั้งครรภ์ซ้ำร้อยละ 11.6, 11.7 และ 6.5 ตามลำดับ (ตารางที่ 3)

ตารางที่ 3 จำนวนการตั้งครรภ์ซ้ำในหญิงอายุ 10 - 19 ปี ที่คลอดบุตร ปี พ.ศ. 2555

กลุ่มอายุ (ปี)	จำนวนคลอดทั้งหมด	จำนวนท้องซ้ำ	ท้องซ้ำร้อยละ
< 20	133,176	15,443	11.6
15 - 19	129,451	15,200	11.7
< 15	3,725	243	6.5

ที่มา : 1. ข้อมูลหญิงคลอดปี พ.ศ. 2555 จากสำนักนโยบายและยุทธศาสตร์ กระทรวงสาธารณสุข
2. วิเคราะห์ข้อมูลโดยสำนักอนามัยการเจริญพันธุ์ กรมอนามัย กระทรวงสาธารณสุข

อัตราป่วยโรคติดต่อทางเพศสัมพันธ์

อัตราป่วยโรคติดต่อทางเพศสัมพันธ์ในวัยรุ่นและเยาวชนอายุ 15 - 24 ปี มีแนวโน้มสูงขึ้น ซึ่งในปี พ.ศ. 2555 พบอัตราป่วย 93.4 ต่อแสนประชากรอายุ 15 - 24 ปี (รูปที่ 4)

รูปที่ 4 อัตราป่วยโรคติดต่อทางเพศสัมพันธ์ในวัยรุ่นและเยาวชนอายุ 15 - 24 ปี

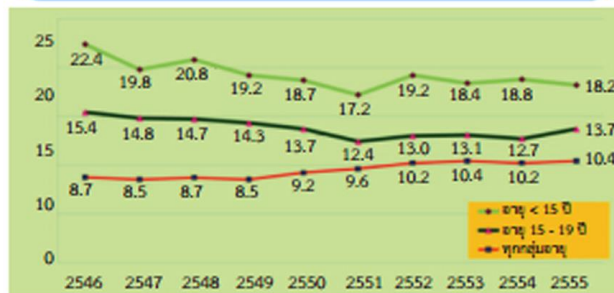


ที่มา : สำนักระบาดวิทยา กรมควบคุมโรค 2555

ทารกแรกเกิดน้ำหนักต่ำกว่าเกณฑ์

พบว่าแม่ที่อายุน้อยมีแนวโน้มที่จะมีบุตรน้ำหนักต่ำกว่าเกณฑ์สูงขึ้น (รูปที่ 5)

รูปที่ 5 ร้อยละของเด็กแรกเกิดน้ำหนักต่ำกว่าเกณฑ์ จำแนกตามกลุ่มอายุของแม่ ปีงบประมาณ 2546 - 2555



หมายเหตุ : 1. ข้อมูลเฉพาะเด็กเกิดมีชีพในโรงพยาบาลของรัฐที่รายงานมายังสำนักนโยบายและยุทธศาสตร์ กระทรวงสาธารณสุข
2. วิเคราะห์และรายงานโดยสำนักอนามัยการเจริญพันธุ์ กรมอนามัย กระทรวงสาธารณสุข

โดยสรุป ปัจจุบันวัยรุ่นไทยมีเพศสัมพันธ์ตั้งแต่อายุยังน้อยและไม่มีการป้องกัน ทำให้เกิดปัญหาการตั้งครรภ์ที่ไม่พึงประสงค์ รวมถึงโรคติดต่อทางเพศสัมพันธ์และเอดส์ นอกจากนี้จะมีผลกระทบต่อสุขภาพของตัววัยรุ่นและบุตรแล้ว ยังมีผลกระทบต่อสังคมและเศรษฐกิจตามมาด้วยการส่งเสริมให้วัยรุ่นเข้าถึงบริการคุมกำเนิดและบริการอนามัยการเจริญพันธุ์ด้านอื่น ๆ จะช่วยลดปัญหาการตั้งครรภ์ในวัยรุ่นได้



สำนักอนามัยการเจริญพันธุ์ กรมอนามัย กระทรวงสาธารณสุข
ถนนติวานนท์ อ.เมือง จ.นนทบุรี
โทรศัพท์ 0 2590 4165, 0 2590 4167 โทรสาร 0 2590 4163
<http://rh.anamai.moph.go.th/>

พฤติกรรมเสี่ยง

ทางเพศ
การตั้งครรภ์ก่อนวัยอันควร



ขอรับการปรึกษาส่วนต่อขาดแทมอัน
โทร.032739424 ต่อ 106

จากแนวโน้มที่วัยรุ่นไทยเข้าสู่วัยเริ่มหนุ่มสาวเร็วขึ้น ร่วมกับบริบททางสังคมในปัจจุบันที่มีปัจจัยต่าง ๆ มากมายที่เอื้อให้วัยรุ่นมีพฤติกรรมเสี่ยงทางเพศมากขึ้นกว่าในอดีต ส่งผลให้เกิดปัญหาการตั้งครรภ์ในวัยรุ่นและโรคติดต่อทางเพศสัมพันธ์รวมทั้งเอดส์

กรมอนามัย กระทรวงสาธารณสุข ได้ตระหนักในปัญหาดังกล่าวและได้กำหนดยุทธศาสตร์ “ลดปัจจัยเสี่ยงวัยรุ่นวัยรุ่น” เป็นยุทธศาสตร์หนึ่งที่สำคัญของกรมอนามัย เพื่อป้องกันและแก้ไขปัญหาในวัยรุ่นวัยเรียน อันจะส่งผลต่อสุขภาพและคุณภาพชีวิตประชากรไทย

สำนักอนามัยการเจริญพันธุ์ได้วิเคราะห์สถานการณ์และแนวโน้มที่บ่งชี้ถึงภาวะเสี่ยงทางเพศของเด็กวัยรุ่นและวัยรุ่นดังนี้



สถานที่ที่ใช้ในการมีเพศสัมพันธ์

สถานที่ที่นักเรียนทั้งเพศชายและเพศหญิงมีเพศสัมพันธ์ครั้งแรก ส่วนใหญ่เป็นที่บ้านเพื่อนหรือบ้านตัวเอง (ตารางที่ 1)

ตารางที่ 1 สถานที่ที่นักเรียนมีเพศสัมพันธ์ครั้งแรก (ร้อยละ)

สถานที่		2554			2555		
		ม.2	ม.5	ปวช.2	ม.2	ม.5	ปวช.2
บ้านเพื่อน/บ้านตัวเอง	ชาย	69.0	69.4	62.3	59.2	63.0	59.0
	หญิง	68.8	65.3	56.4	57.6	50.9	49.8
โรงแรม/อาหารตม/ห้องเช่า (ชั่วคราว)	ชาย	10.6	14.8	17.4	19.4	23.6	26.8
	หญิง	9.8	14.4	16.4	17.6	25.0	24.8
หอพัก	ชาย	11.5	9.8	16.1	2.4	3.4	4.7
	หญิง	9.0	9.4	17.3	1.8	3.9	6.3
อื่น ๆ (ห้างสรรพสินค้า, สถานบริการ, สถานศึกษา, จำไม่ได้และอื่น ๆ)	ชาย	5.0	3.5	2.4	19.1	10.0	9.4
	หญิง	9.0	9.3	8.5	23.2	20.0	19.0

ที่มา : สำนักระบาดวิทยา กรมควบคุมโรค 2555

ร้อยละของวัยรุ่นที่เคยมีเพศสัมพันธ์

เมื่อเปรียบเทียบประสบการณ์ของการมีเพศสัมพันธ์แบ่งตามชั้นที่กำลังศึกษาอยู่ พบว่านักเรียนส่วนใหญ่มีแนวโน้มมีเพศสัมพันธ์เพิ่มขึ้นทุกปี โดยเฉพาะในนักเรียน ปวช. ชั้นปีที่ 2 (ตารางที่ 2)

ตารางที่ 2 ร้อยละของวัยรุ่นเคยมีเพศสัมพันธ์

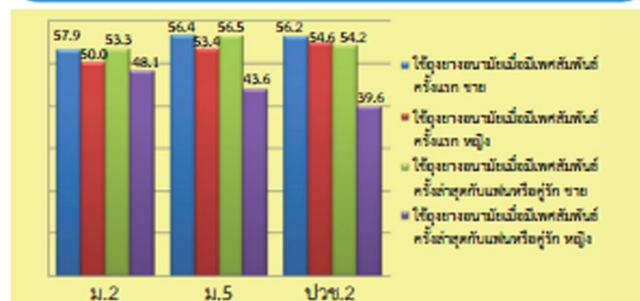
กลุ่มเป้าหมาย		ร้อยละ				
		2551	2552	2553	2554	2555
1. นักเรียน ม.2	ชาย	3.7	4.2	4.4	4.2	5.3
	หญิง	2.3	2.6	3.0	3.0	5.1
2. นักเรียน ม.5	ชาย	24.1	24.7	25.9	28.0	24.8
	หญิง	14.7	13.9	15.5	16.4	20.2
3. นักเรียน ปวช. ชั้นปีที่ 2	ชาย	43.3	44.0	46.6	49.8	46.1
	หญิง	36.5	37.4	41.0	41.6	51.1

ที่มา : สำนักระบาดวิทยา กรมควบคุมโรค 2555

การใช้ถุงยางอนามัย

อัตราการใช้ถุงยางอนามัยเมื่อมีเพศสัมพันธ์ครั้งแรกในภาพรวมของนักเรียนทุกกลุ่มมีประมาณร้อยละ 50 เท่านั้น และพบว่าอัตราการใช้ถุงยางอนามัยเมื่อมีเพศสัมพันธ์ครั้งแรกมีแนวโน้มลดลงเหลือเพียงร้อยละ 40 (รูปที่ 1)

รูปที่ 1 ร้อยละของการใช้ถุงยางอนามัย พ.ศ. 2555



ที่มา : สำนักระบาดวิทยา กรมควบคุมโรค 2555

อัตราการคลอด

จากข้อมูลสถิติของสำนักนโยบายและยุทธศาสตร์ กระทรวงสาธารณสุข พ.ศ. 2546 - 2555 พบว่าการคลอดบุตรจากแม่ที่มีอายุน้อยมีแนวโน้มสูงขึ้น โดยในปี พ.ศ. 2555 แม่คลอดบุตรที่มีอายุ 10 - 19 ปี คิดเป็นร้อยละ 16.6 (รูปที่ 2)

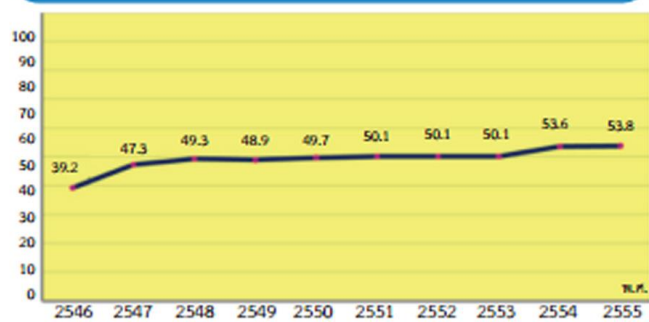
รูปที่ 2 ร้อยละของแม่คลอดบุตร พ.ศ. 2546 - 2555



ที่มา : โดยการสนับสนุนข้อมูลจากสำนักนโยบายและยุทธศาสตร์ กระทรวงสาธารณสุข
หมายเหตุ : ร้อยละของแม่คลอดบุตร = $\frac{\text{จำนวนแม่คลอดบุตรในช่วงอายุนั้น}}{\text{จำนวนแม่คลอดบุตรทั้งหมด}} \times 100$

นอกจากนี้ ข้อมูลการคลอดแสดงให้เห็นว่า ระหว่าง พ.ศ. 2546 - 2555 อัตราการคลอดในหญิงอายุ 15 - 19 ปี มีแนวโน้มสูงขึ้น โดยปี พ.ศ. 2555 มีอัตราการคลอดคิดเป็น 53.8 ต่อหญิงอายุ 15 - 19 ปี พันคน (รูปที่ 3)

รูปที่ 3 อัตราการคลอดของหญิงอายุ 15 - 19 ปี 1,000 คน



ที่มา : 1. สถิติสาธารณสุข ปี พ.ศ. 2546 - 2554
2. ข้อมูลหญิงคลอด อายุ 15 - 19 ปี พ.ศ. 2555 จากสำนักนโยบายและยุทธศาสตร์ กระทรวงสาธารณสุข
3. วิเคราะห์ข้อมูลโดยสำนักอนามัยการเจริญพันธุ์ กรมอนามัย กระทรวงสาธารณสุข